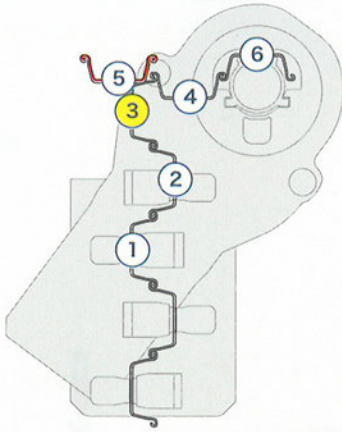


# 施工性

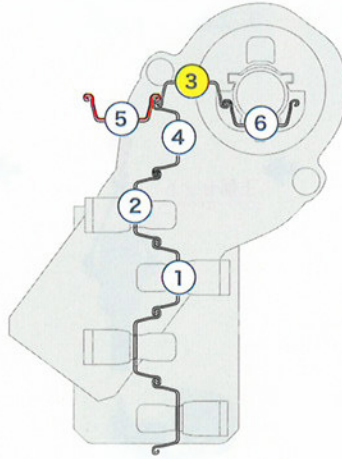
## ■ コーナー施工

● = コーナー矢板 ① = 圧入順  = コーナー用反力矢板

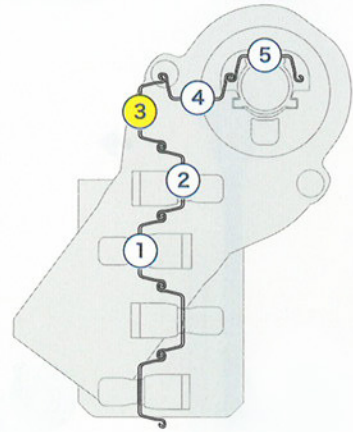
パターン1



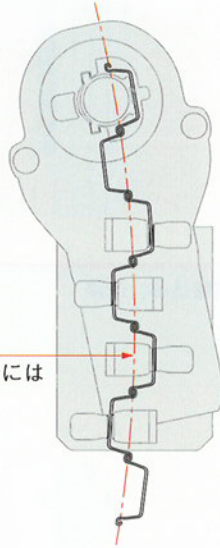
パターン2



パターン3



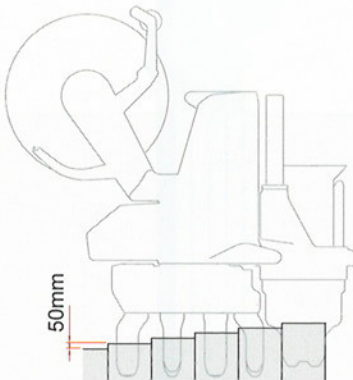
## ■ カーブ施工



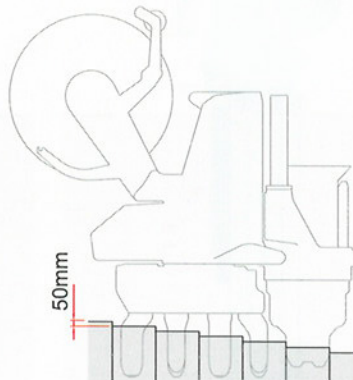
施工可能半径  
 $R = 8,000\text{mm}$  (推奨値)  
 ※  $R = 8,000\text{mm}$ 以下の場合には  
 ご相談下さい。

## ■ 段差施工

上り勾配



下り勾配



※ 段差施工については、地盤条件、突出長・圧入長などの現場条件により変動がありますので、ご相談下さい。

