
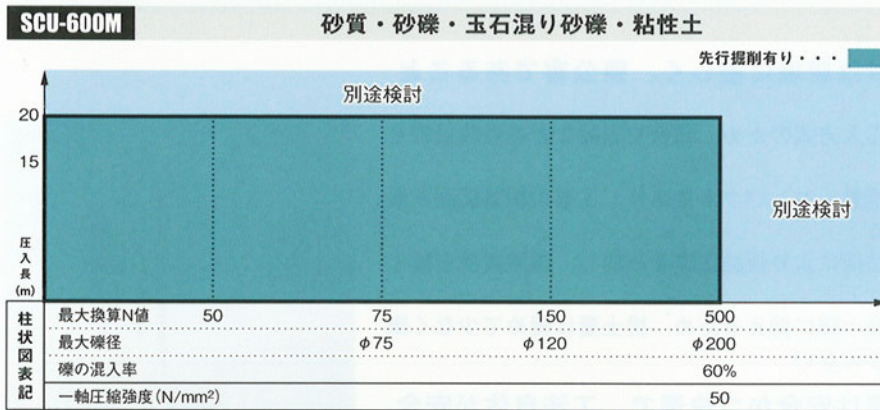
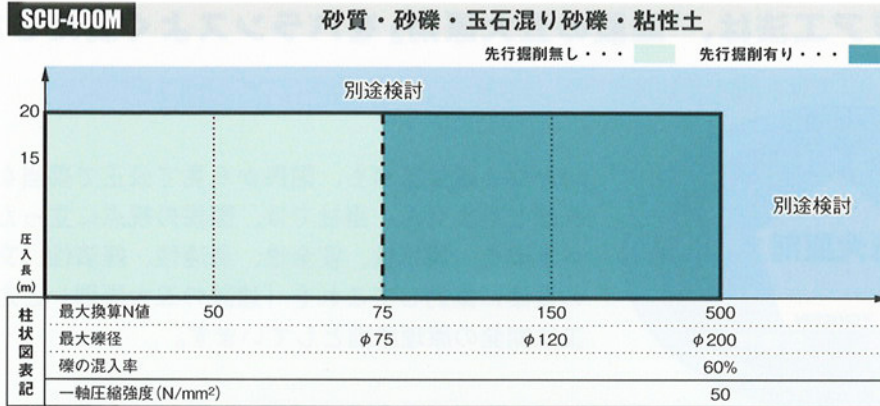


適用地盤

■ 地盤適用表



(注) 1.土質を判別する諸数値は、土質柱状図に示す値を使用する。
2.土質柱状図内の土質判定項目の最大値を使用し適用範囲を判断する。

※ 「別途検討」の地盤も施工実績がありますが、詳細についてはご相談下さい。(施工実績P26~P34)

※ 適用地盤の詳細は、JPA(全国圧入協会)発行の「硬質地盤クリア工法 鋼矢板圧入標準積算資料」をご覧ください。

■ 各種オーガヘッド

地盤に合わせたオーガヘッドを選定し、最適施工を行います。



※ 独自開発のオーガヘッドは、形状・材質など常に高性能化が図られています。